**ด่วนที่สุด**

ที่ กบ ๐๐๒๓.๓/ว ๔๔๐๔

ศาลากลางจังหวัดกระบี่
๙/๑๐ ถนนอุตรกิจ กบ ๘๑๐๐๐

๒๖ สิงหาคม ๒๕๖๙

เรื่อง การประกาศผลการประเมินประสิทธิภาพขององค์กรปกครองส่วนท้องถิ่น ประจำปี ๒๕๖๙

เรียน นายอำเภอ ทุกอำเภอ นายกองค์การบริหารส่วนจังหวัดกระบี่ นายกเทศมนตรีเมืองกระบี่

อ้างถึง หนังสือจังหวัดกระบี่ ด่วนที่สุด ที่ กบ ๐๐๒๓.๓/ว ๑๗๖๑ ลงวันที่ ๘ เมษายน ๒๕๖๙

สิ่งที่ส่งมาด้วย ๑. หนังสือกรมส่งเสริมการปกครองท้องถิ่น ด่วนที่สุด ที่ มท ๐๘๑๐.๕/ว ๔๘๒๔ ลงวันที่ ๒๑ สิงหาคม ๒๕๖๙ จำนวน ๑ ชุด

๒. แบบรายงานผลการประเมินประสิทธิภาพของ อปท. ประจำปี ๒๕๖๙ ระดับองค์กรปกครองส่วนท้องถิ่น จำนวน ๑ ชุด

๓. แบบรายงานผลการประเมิน อปท. ที่มีศักยภาพสูง ประจำปี ๒๕๖๙ ระดับองค์กรปกครองส่วนท้องถิ่น จำนวน ๑ ชุด

ตามหนังสือที่อ้างถึง จังหวัดกระบี่ได้แจ้งการซักซ้อมการประเมินประสิทธิภาพขององค์กรปกครองส่วนท้องถิ่น (Local Performance Assessment: LPA) ประจำปี ๒๕๖๙ โดยได้แจ้งแนวทางการประเมินประสิทธิภาพขององค์กรปกครองส่วนท้องถิ่น ประจำปี ๒๕๖๙ การประเมินองค์กรปกครองส่วนท้องถิ่นที่มีศักยภาพสูง (High - Potentiated Local Assessment: HPA) ประจำปี ๒๕๖๙ ตลอดจนปฏิทินการประเมิน เอกสารและสื่อเพื่อใช้เป็นแนวทางในการชี้แจงการตรวจประเมิน นั้น

จังหวัดกระบี่ได้รับแจ้งจากกรมส่งเสริมการปกครองท้องถิ่นว่า ได้ตรวจสอบผลการประเมินประสิทธิภาพขององค์กรปกครองส่วนท้องถิ่น ประจำปี ๒๕๖๙ และผลการประเมินองค์กรปกครองส่วนท้องถิ่นที่มีศักยภาพสูง ประจำปี ๒๕๖๙ เรียบร้อยแล้ว จังหวัดกระบี่จึงขอแจ้งประกาศผลการประเมินประสิทธิภาพขององค์กรปกครองส่วนท้องถิ่น ประจำปี ๒๕๖๙ และผลการประเมินองค์กรปกครองส่วนท้องถิ่นที่มีศักยภาพสูง (High - Potentiated Local Assessment: HPA) ประจำปี ๒๕๖๙ และประชาสัมพันธ์ระบบแดชบอร์ด (Dashboard) แสดงผลการประเมินประสิทธิภาพขององค์กรปกครองส่วนท้องถิ่น (Local Performance Assessment: LPA) ประจำปี ๒๕๖๙ เพื่อให้องค์กรปกครองส่วนท้องถิ่นและประชาชนทราบ ทั้งนี้ สามารถศึกษาคู่มือการออกรายงานผลการประเมินประสิทธิภาพขององค์กรปกครองส่วนท้องถิ่น ประจำปี ๒๕๖๙ รายละเอียดปรากฏตามสิ่งที่ส่งมาด้วย

จึงเรียนมาเพื่อพิจารณา สำหรับอำเภอขอให้แจ้งองค์กรปกครองส่วนท้องถิ่นในเขตพื้นที่ทราบและดำเนินการต่อไป

ขอแสดงความนับถือ

(นายสุวิทย์ สุริยะวงค์)
รองผู้ว่าราชการจังหวัด ปฏิบัติราชการแทน
ผู้ว่าราชการจังหวัดกระบี่

สำนักงานท้องถิ่นจังหวัด
กลุ่มงานส่งเสริมและพัฒนาท้องถิ่น โทร./โทรสาร ๐-๗๕๖๑-๑๘๙๙

ศาลากลางจังหวัดกระบี่ เลขรับ 11646 วันที่ 24 ส.ค. 2569 เวลา

สำนักงานท้องถิ่นจังหวัดกระบี่ เลขที่ 5696 วันที่ 24 ส.ค. 2569 เวลา

**ด่วนที่สุด**

ที่ มท ๐๘๑๐.๕/ว ๔๘๒๔

กรมส่งเสริมการปกครองท้องถิ่น

ถนนนครราชสีมา เขตดุสิต กทม. ๑๐๓๐๐

๒๑ สิงหาคม ๒๕๖๙

เรื่อง การประกาศผลการประเมินประสิทธิภาพขององค์กรปกครองส่วนท้องถิ่น ประจำปี ๒๕๖๙

เรียน ผู้ว่าราชการจังหวัด ทุกจังหวัด

อ้างถึง หนังสือกรมส่งเสริมการปกครองท้องถิ่น ด่วนที่สุด ที่ มท ๐๘๑๐.๗/ว ๑๖๐๐ ลงวันที่ ๓๑ มีนาคม ๒๕๖๙

สิ่งที่ส่งมาด้วย ๑. คู่มือการออกรายงานผลการประเมินฯ จำนวน ๑ ชุด

๒. QR Code แดชบอร์ด (Dashboard) แสดงผลการประเมินฯ จำนวน ๑ ฉบับ

ตามที่ กรมส่งเสริมการปกครองท้องถิ่นซักซ้อมการประเมินประสิทธิภาพขององค์กรปกครองส่วนท้องถิ่น (Local Performance Assessment: LPA) ประจำปี ๒๕๖๙ โดยได้แจ้งแนวทางการประเมินประสิทธิภาพขององค์กรปกครองส่วนท้องถิ่น ประจำปี ๒๕๖๙ การประเมินองค์กรปกครองส่วนท้องถิ่นที่มีศักยภาพสูง (High - Potentiated Local Assessment: HPA) ประจำปี ๒๕๖๙ และปฏิทินการประเมินฯ และเอกสารและสื่อเพื่อใช้เป็นแนวทางในการชี้แจงการตรวจประเมิน ความละเอียดตามหนังสือที่อ้างถึง นั้น

กรมส่งเสริมการปกครองท้องถิ่น ตรวจสอบผลการประเมินประสิทธิภาพขององค์กรปกครองส่วนท้องถิ่น ประจำปี ๒๕๖๙ และผลการประเมินองค์กรปกครองส่วนท้องถิ่นที่มีศักยภาพสูง ประจำปี ๒๕๖๙ เรียบร้อยแล้ว ขอให้จังหวัดจัดทำประกาศผลการประเมินประสิทธิภาพขององค์กรปกครองส่วนท้องถิ่น ประจำปี ๒๕๖๙ และผลการประเมินองค์กรปกครองส่วนท้องถิ่นที่มีศักยภาพสูง (High - Potentiated Local Assessment: HPA) ประจำปี ๒๕๖๙ ในพื้นที่ และประชาสัมพันธ์ระบบแดชบอร์ด (Dashboard) แสดงผลการประเมินประสิทธิภาพขององค์กรปกครองส่วนท้องถิ่น (Local Performance Assessment: LPA) ประจำปี ๒๕๖๙ โดยให้แจ้งประกาศดังกล่าวให้องค์กรปกครองส่วนท้องถิ่นและประชาชนทราบ ทั้งนี้ สามารถศึกษาคู่มือการออกรายงานผลการประเมินประสิทธิภาพขององค์กรปกครองส่วนท้องถิ่น ประจำปี ๒๕๖๙ รายละเอียดปรากฏตามสิ่งที่ส่งมาด้วย

จึงเรียนมาเพื่อโปรดพิจารณา

ขอแสดงความนับถือ

(นายศิริพันธ์ ศรีกงพลี)

รองอธิบดี รักษาราชการแทน

อธิบดีกรมส่งเสริมการปกครองท้องถิ่น

กองบริหารงานท้องถิ่น

กลุ่มงานบริหารกิจการบ้านเมืองที่ดีท้องถิ่น

โทร. ๐-๒๒๔๑-๙๐๐๐ ต่อ ๒๓๑๑ และ ๒๓๒๒

ไปรษณีย์อิเล็กทรอนิกส์ saraban@dla.go.th

คู่มือการออกรายงานผลคะแนนการประเมินประสิทธิภาพขององค์กรปกครองส่วนท้องถิ่น

(Local Performance Assessment : LPA) ประจำปี ๒๕๖๙

**********

๑. ผู้ใช้งานเข้าระบบทางเว็บไซต์ www.dla.go.th แบนเนอร์ “การรายงานผล LPA”

๒. ผู้ใช้งานกดปุ่ม “เข้าสู่ระบบ” ในหน้าจอระบบการประเมินฯ

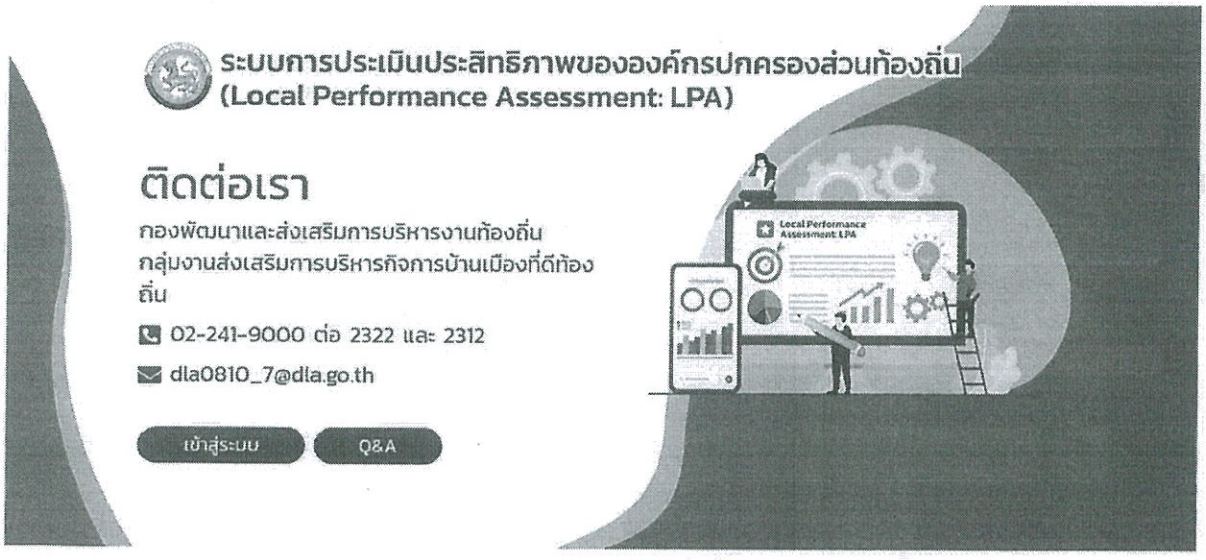

๓. ผู้ใช้งานใส่ Username และ Password ตามที่กรมส่งเสริมการปกครองท้องถิ่นได้จัดส่งให้




๔. คลิกที่เมนู “ระบบ LPA”

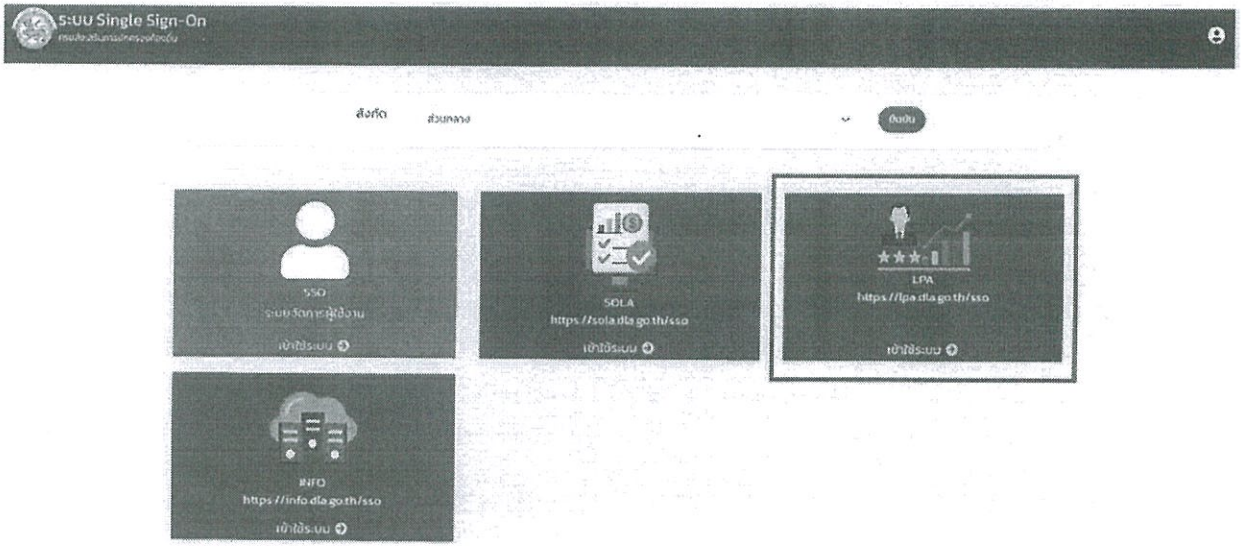

๕. คลิกที่เมนู “รายงานข้อมูล”




๖. คลิกที่เมนู **“รายงานการประเมินประสิทธิภาพของ อปท. (LRP๐๐๑)”** สำหรับออกรายงานผลการประเมินประสิทธิภาพขององค์กรปกครองส่วนท้องถิ่น (Local Performance Assessment: LPA) ประจำปี ๒๕๖๙ หรือ **“แบบรายงานผลการประเมินประสิทธิภาพของ อปท. ประจำปี (HPA)”** สำหรับออกรายงานผลการประเมินองค์กรปกครองส่วนท้องถิ่นที่มีศักยภาพสูง (High - Potentiated Local Assessment: HPA) ประจำปี ๒๕๖๙



๗. เลือกประเภทรายงาน “องค์กรปกครองส่วนท้องถิ่น” เลือกข้อมูลรายงาน “ทีมประเมิน” และเลือกประจำปีงบประมาณที่ “๒๕๖๙” จากนั้นกด “ออกรายงาน” และกดบันทึกข้อมูลในรูปแบบไฟล์ Excel




๘. จังหวัดสามารถนำผลคะแนนการประเมินที่ผ่านการประมวลผลและถ่วงน้ำหนักแล้ว ไปใช้ในการประกาศผลให้องค์กรปกครองส่วนท้องถิ่นและประชาชนในพื้นที่ทราบ

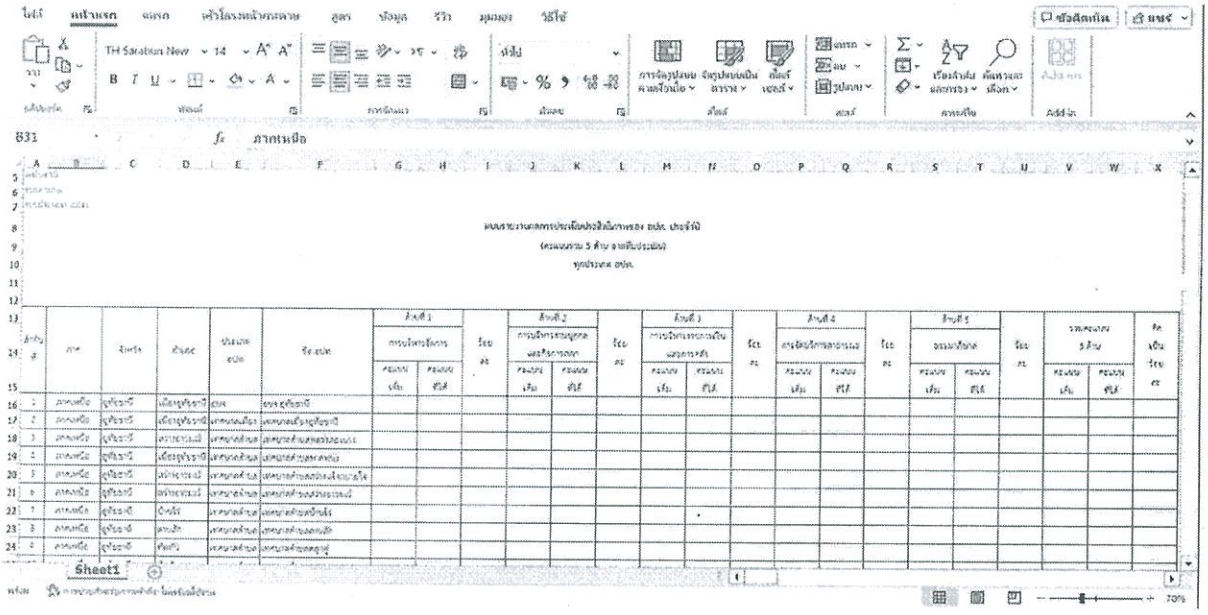

๙. กรณีจังหวัดต้องการออกรายงานผลคะแนนการประเมินประสิทธิภาพขององค์กรปกครองส่วนท้องถิ่น (Local Performance Assessment: LPA) ประจำปี ๒๕๖๙ รายตัวชี้วัด ให้คลิกที่เมนู **"ติดตามการบันทึกข้อมูล"**




๑๐. คลิกที่เมนู **"รายงานข้อมูล"** และคลิกที่เมนูย่อย **"แบบรายงานผลการประเมินประสิทธิภาพขององค์กรปกครองส่วนท้องถิ่น (ทีมประเมิน) (LFP๐๐๖)"**



๑๑. เลือกประเภทรายงาน “องค์กรปกครองส่วนท้องถิ่น” เลือกประจำปีงบประมาณที่ “๒๕๖๙” และเลือกแบบประเมินด้านต่าง ๆ และเลือกตัวชี้วัดที่ต้องการ จากนั้นกด “ออกรายงาน” และกดบันทึกข้อมูลในรูปแบบไฟล์ Excel

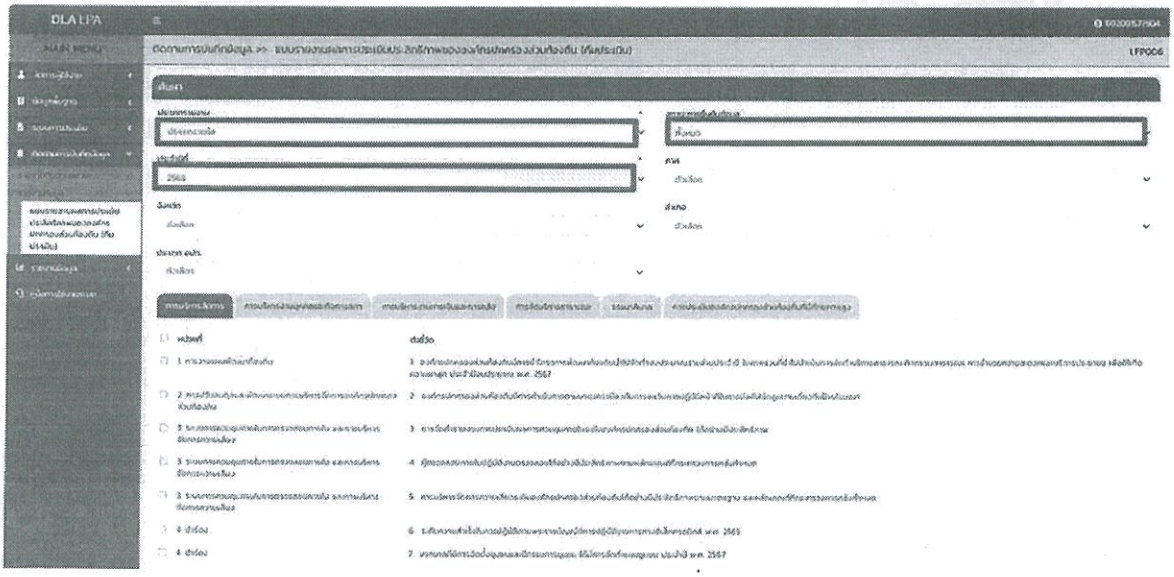


๑๒. จังหวัดสามารถนำผลคะแนนการประเมินรายตัวชี้วัด ไปใช้ในการพัฒนา ส่งเสริม และยกระดับการปฏิบัติราชการขององค์กรปกครองส่วนท้องถิ่นในพื้นที่ได้

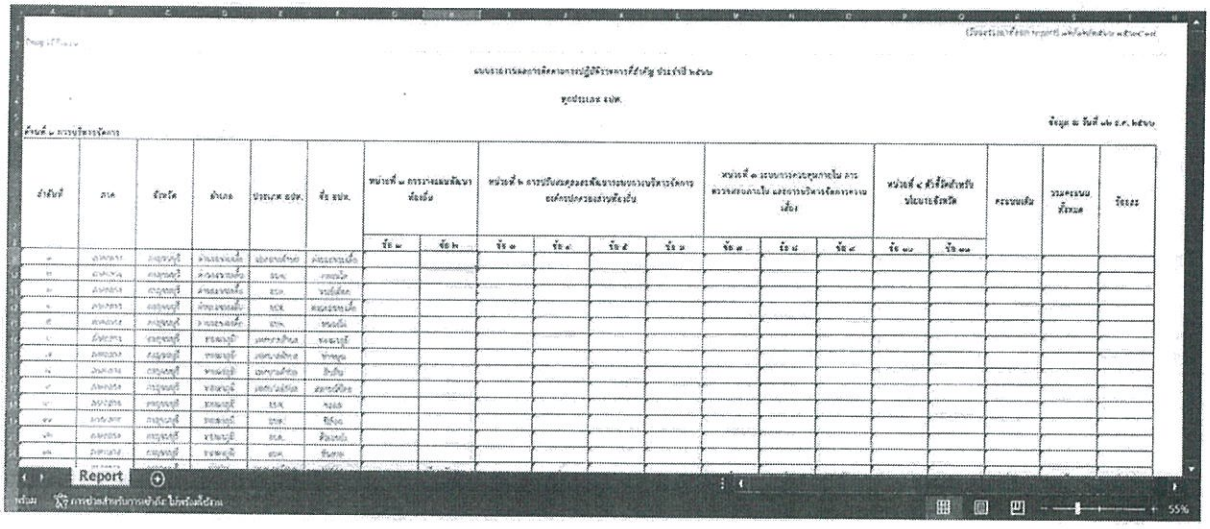


**************************

QR Code

แดชบอร์ด (Dashboard) แสดงผลการประเมินประสิทธิภาพขององค์กรปกครองส่วนท้องถิ่น

(Local Performance Assessment: LPA) ประจำปี ๒๕๖๙

---

https://dla-lpa.github.io/lpa/2569/

แบบรายงานผลการประเมินประสิทธิภาพของ อปท.ประจำปี 2569
(คะแนนรวม 5 ด้าน จากทีมประเมิน )
ทุกประเภท อปท. ในพื้นที่จังหวัดกระบี่

| ลำดับ | อำเภอ | ปะเภท อปท. | ชื่อ อปท. | ด้านที่ 1 การบริหารจัดการ | | ร้อยละ | ด้านที่ 2 การบริหารงานบุคคลและกิจการสภา | | ร้อยละ | ด้านที่ 3 การบริหารงานการเงินและการคลัง | | ร้อยละ | ด้านที่ 4 บริการสาธารณะ | | ร้อยละ | ด้านที่ 5 ธรรมาภิบาล | | ร้อยละ | รวมคะแนน 5 ด้าน | | คิดเป็นร้อยละ |
|---|---|---|---|---|---|---|---|---|---|---|---|---|---|---|---|---|---|---|---|---|---|
| | | | | คะแนนเต็ม | คะแนนที่ได้ | | คะแนนเต็ม | คะแนนที่ได้ | | คะแนนเต็ม | คะแนนที่ได้ | | คะแนนเต็ม | คะแนนที่ได้ | | คะแนนเต็ม | คะแนนที่ได้ | | คะแนนเต็ม | คะแนนที่ได้ | |
| 1 | เมืองกระบี่ | อบจ. | อบจ.กระบี่ | 30 | 30 | 100 | 45 | 45 | 100 | 30 | 23 | 76.67 | 70 | 70 | 100 | 30 | 29 | 96.67 | 205 | 197 | 96.10 |
| 2 | เมืองกระบี่ | เทศบาล | เทศบาลเมืองกระบี่ | 35 | 35 | 100 | 45 | 45 | 100 | 45 | 37 | 82.22 | 175 | 170 | 97.14 | 30 | 27 | 90.00 | 330 | 314 | 95.15 |
| 3 | เมืองกระบี่ | เทศบาล | เทศบาลตำบลกระบี่น้อย | 35 | 29 | 82.86 | 45 | 43 | 95.56 | 45 | 33 | 73.33 | 170 | 153 | 90.00 | 30 | 30 | 100 | 325 | 288 | 88.62 |
| 4 | เขาพนม | เทศบาล | เทศบาลตำบลเขาพนม | 35 | 35 | 100 | 45 | 45 | 100 | 45 | 39 | 86.67 | 175 | 173 | 98.86 | 30 | 29 | 96.67 | 330 | 321 | 97.27 |
| 5 | เกาะลันตา | เทศบาล | เทศบาลตำบลเกาะลันตาใหญ่ | 35 | 26 | 74.29 | 45 | 34 | 75.56 | 45 | 36 | 80.00 | 170 | 119 | 70.00 | 30 | 22 | 73.33 | 325 | 237 | 72.92 |
| 6 | เกาะลันตา | เทศบาล | เทศบาลตำบลเกาะกลาง | 35 | 35 | 100 | 45 | 39 | 86.67 | 45 | 41 | 91.11 | 170 | 126 | 74.12 | 30 | 30 | 100 | 325 | 271 | 83.38 |
| 7 | เกาะลันตา | เทศบาล | เทศบาลตำบลคลองยาง | 35 | 32 | 91.43 | 45 | 36 | 80.00 | 45 | 41 | 91.11 | 160 | 133 | 83.13 | 30 | 27 | 90.00 | 315 | 269 | 85.40 |
| 8 | เกาะลันตา | เทศบาล | เทศบาลตำบลศาลาด่าน | 35 | 33 | 94.29 | 45 | 42 | 93.33 | 45 | 34 | 75.56 | 170 | 155 | 91.18 | 30 | 26 | 86.67 | 325 | 290 | 89.23 |
| 9 | คลองท่อม | เทศบาล | เทศบาลตำบลคลองท่อมใต้ | 35 | 35 | 100 | 45 | 43 | 95.56 | 45 | 35 | 77.78 | 175 | 158 | 90.29 | 30 | 30 | 100 | 330 | 301 | 91.21 |
| 10 | คลองท่อม | เทศบาล | เทศบาลตำบลคลองพน | 35 | 34 | 97.14 | 45 | 44 | 97.78 | 45 | 40 | 88.89 | 165 | 162 | 98.18 | 30 | 27 | 90.00 | 320 | 307 | 95.94 |
| 11 | คลองท่อม | เทศบาล | เทศบาลตำบลคลองพนพัฒนา | 35 | 33 | 94.29 | 45 | 45 | 100 | 45 | 42 | 93.33 | 170 | 160 | 94.12 | 30 | 29 | 96.67 | 325 | 309 | 95.08 |
| 12 | คลองท่อม | เทศบาล | เทศบาลตำบลทรายขาว | 35 | 31 | 88.57 | 45 | 39 | 86.67 | 45 | 41 | 91.11 | 175 | 156 | 89.14 | 30 | 30 | 100 | 330 | 297 | 90.00 |
| 13 | คลองท่อม | เทศบาล | เทศบาลตำบลห้วยน้ำขาว | 35 | 35 | 100 | 45 | 44 | 97.78 | 45 | 42 | 93.33 | 170 | 158 | 92.94 | 30 | 30 | 100 | 325 | 309 | 95.08 |
| 14 | อ่าวลึก | เทศบาล | เทศบาลตำบลอ่าวลึกใต้ | 35 | 35 | 100 | 45 | 45 | 100 | 45 | 41 | 91.11 | 170 | 161 | 94.71 | 30 | 27 | 90.00 | 325 | 309 | 95.08 |
| 15 | อ่าวลึก | เทศบาล | เทศบาลตำบลแหลมสัก | 35 | 29 | 82.86 | 45 | 45 | 100 | 45 | 36 | 80.00 | 170 | 153 | 90.00 | 30 | 29 | 96.67 | 325 | 292 | 89.85 |
| 16 | อ่าวลึก | เทศบาล | เทศบาลตำบลคลองหิน | 35 | 34 | 97.14 | 45 | 45 | 100 | 45 | 41 | 91.11 | 170 | 155 | 91.18 | 30 | 30 | 100 | 325 | 305 | 93.85 |
| 17 | ปลายพระยา | เทศบาล | เทศบาลตำบลปลายพระยา | 35 | 35 | 100 | 45 | 45 | 100 | 45 | 44 | 97.78 | 170 | 170 | 100 | 30 | 29 | 96.67 | 325 | 323 | 99.38 |
| 18 | ลำทับ | เทศบาล | เทศบาลตำบลลำทับ | 35 | 25 | 71.43 | 45 | 45 | 100 | 45 | 38 | 84.44 | 175 | 170 | 97.14 | 30 | 26 | 86.67 | 330 | 304 | 92.12 |
| 19 | เหนือคลอง | เทศบาล | เทศบาลตำบลเหนือคลอง | 35 | 34 | 97.14 | 45 | 37 | 82.22 | 45 | 35 | 77.78 | 175 | 152 | 86.86 | 30 | 24 | 80.00 | 330 | 282 | 85.45 |
| 20 | เมืองกระบี่ | อบต. | อบต.เขาคราม | 35 | 35 | 100 | 45 | 45 | 100 | 45 | 43 | 95.56 | 170 | 166 | 97.65 | 30 | 30 | 100 | 325 | 319 | 98.15 |
| 21 | เมืองกระบี่ | อบต. | อบต.เขาทอง | 35 | 33 | 94.29 | 45 | 45 | 100 | 40 | 35 | 87.50 | 170 | 153 | 90.00 | 30 | 30 | 100 | 320 | 296 | 92.50 |
| 22 | เมืองกระบี่ | อบต. | อบต.ทับปริก | 35 | 35 | 100 | 45 | 45 | 100 | 45 | 43 | 95.56 | 165 | 165 | 100 | 30 | 30 | 100 | 320 | 318 | 99.38 |
| 23 | เมืองกระบี่ | อบต. | อบต.ไสไทย | 35 | 35 | 100 | 45 | 45 | 100 | 45 | 43 | 95.56 | 170 | 170 | 100 | 30 | 30 | 100 | 325 | 323 | 99.38 |
| 24 | เมืองกระบี่ | อบต. | อบต.อ่าวนาง | 35 | 35 | 100 | 45 | 45 | 100 | 45 | 40 | 88.89 | 165 | 164 | 99.39 | 30 | 30 | 100 | 320 | 314 | 98.13 |
| 25 | เมืองกระบี่ | อบต. | อบต.หนองทะเล | 35 | 31 | 88.57 | 45 | 41 | 91.11 | 45 | 37 | 82.22 | 170 | 164 | 96.47 | 30 | 26 | 86.67 | 325 | 299 | 92.00 |
| 26 | เมืองกระบี่ | อบต. | อบต.คลองประสงค์ | 35 | 32 | 91.43 | 45 | 44 | 97.78 | 45 | 35 | 77.78 | 155 | 131 | 84.52 | 30 | 26 | 86.67 | 310 | 268 | 86.45 |

| ลำดับ | อำเภอ | ปะเภท อปท. | ชื่อ อปท. | ด้านที่ 1 การบริหารจัดการ | | ร้อยละ | ด้านที่ 2 การบริหารงานบุคคลและกิจการสภา | | ร้อยละ | ด้านที่ 3 การบริหารงานการเงินและการคลัง | | ร้อยละ | ด้านที่ 4 บริการสาธารณะ | | ร้อยละ | ด้านที่ 5 ธรรมาภิบาล | | ร้อยละ | รวมคะแนน 5 ด้าน | | คิดเป็นร้อยละ |
|---|---|---|---|---|---|---|---|---|---|---|---|---|---|---|---|---|---|---|---|---|---|
| | | | | คะแนนเต็ม | คะแนนที่ได้ | | คะแนนเต็ม | คะแนนที่ได้ | | คะแนนเต็ม | คะแนนที่ได้ | | คะแนนเต็ม | คะแนนที่ได้ | | คะแนนเต็ม | คะแนนที่ได้ | | คะแนนเต็ม | คะแนนที่ได้ | |
| 27 | เขาพนม | อบต. | อบต.เขาพนม | 35 | 30 | 85.71 | 45 | 45 | 100 | 45 | 36 | 80.00 | 155 | 146 | 94.19 | 30 | 30 | 100 | 310 | 287 | 92.58 |
| 28 | เขาพนม | อบต. | อบต.เขาดิน | 35 | 35 | 100 | 45 | 45 | 100 | 45 | 41 | 91.11 | 170 | 165 | 97.06 | 30 | 30 | 100 | 325 | 316 | 97.23 |
| 29 | เขาพนม | อบต. | อบต.สินปุน | 35 | 34 | 97.14 | 45 | 45 | 100 | 45 | 32 | 71.11 | 155 | 130 | 83.87 | 30 | 26 | 86.67 | 310 | 267 | 86.13 |
| 30 | เขาพนม | อบต. | อบต.พรุเตียว | 35 | 31 | 88.57 | 45 | 42 | 93.33 | 45 | 39 | 86.67 | 155 | 115 | 74.19 | 30 | 27 | 90.00 | 310 | 254 | 81.94 |
| 31 | เขาพนม | อบต. | อบต.หน้าเขา | 35 | 35 | 100 | 45 | 45 | 100 | 45 | 43 | 95.56 | 155 | 136 | 87.74 | 30 | 30 | 100 | 310 | 289 | 93.23 |
| 32 | เขาพนม | อบต. | อบต.โคกหาร | 35 | 35 | 100 | 45 | 45 | 100 | 45 | 44 | 97.78 | 170 | 159 | 93.53 | 30 | 30 | 100 | 325 | 313 | 96.31 |
| 33 | เกาะลันตา | อบต. | อบต.เกาะลันตาใหญ่ | 35 | 28 | 80 | 45 | 45 | 100 | 45 | 42 | 93.33 | 165 | 149 | 90.30 | 30 | 29 | 96.67 | 320 | 293 | 91.56 |
| 34 | เกาะลันตา | อบต. | อบต.เกาะลันตาน้อย | 35 | 34 | 97.14 | 45 | 41 | 91.11 | 40 | 34 | 85.00 | 170 | 158 | 92.94 | 30 | 30 | 100 | 320 | 297 | 92.81 |
| 35 | คลองท่อม | อบต. | อบต.คลองท่อมใต้ | 35 | 35 | 100 | 45 | 44 | 97.78 | 45 | 44 | 97.78 | 170 | 143 | 84.12 | 30 | 30 | 100 | 325 | 296 | 91.08 |
| 36 | คลองท่อม | อบต. | อบต.คลองท่อมเหนือ | 35 | 35 | 100 | 45 | 37 | 82.22 | 45 | 36 | 80.00 | 170 | 136 | 80.00 | 30 | 21 | 70.00 | 325 | 265 | 81.54 |
| 37 | คลองท่อม | อบต. | อบต.พรุดินนา | 35 | 35 | 100 | 45 | 45 | 100 | 45 | 36 | 80.00 | 160 | 149 | 93.13 | 30 | 25 | 83.33 | 315 | 290 | 92.06 |
| 38 | คลองท่อม | อบต. | อบต.เพหลา | 35 | 35 | 100 | 45 | 40 | 88.89 | 45 | 44 | 97.78 | 155 | 138 | 89.03 | 30 | 28 | 93.33 | 310 | 285 | 91.94 |
| 39 | อ่าวลึก | อบต. | อบต.อ่าวลึกใต้ | 35 | 35 | 100 | 45 | 44 | 97.78 | 45 | 42 | 93.33 | 155 | 138 | 89.03 | 30 | 29 | 96.67 | 310 | 288 | 92.90 |
| 40 | อ่าวลึก | อบต. | อบต.แหลมสัก | 35 | 28 | 80 | 45 | 35 | 77.78 | 45 | 40 | 88.89 | 165 | 116 | 70.30 | 30 | 27 | 90.00 | 320 | 246 | 76.88 |
| 41 | อ่าวลึก | อบต. | อบต.นาเหนือ | 35 | 32 | 91.43 | 45 | 43 | 95.56 | 45 | 38 | 84.44 | 170 | 142 | 83.53 | 30 | 21 | 70.00 | 325 | 276 | 84.92 |
| 42 | อ่าวลึก | อบต. | อบต.อ่าวลึกน้อย | 35 | 30 | 85.71 | 45 | 44 | 97.78 | 40 | 37 | 92.50 | 170 | 161 | 94.71 | 30 | 30 | 100 | 320 | 302 | 94.38 |
| 43 | อ่าวลึก | อบต. | อบต.อ่าวลึกเหนือ | 35 | 26 | 74.29 | 45 | 45 | 100 | 45 | 42 | 93.33 | 170 | 135 | 79.41 | 30 | 28 | 93.33 | 325 | 276 | 84.92 |
| 44 | อ่าวลึก | อบต. | อบต.เขาใหญ่ | 35 | 35 | 100 | 45 | 45 | 100 | 45 | 42 | 93.33 | 165 | 138 | 83.64 | 30 | 29 | 96.67 | 320 | 289 | 90.31 |
| 45 | อ่าวลึก | อบต. | อบต.คลองยา | 35 | 28 | 80 | 45 | 44 | 97.78 | 45 | 38 | 84.44 | 170 | 128 | 75.29 | 30 | 20 | 66.67 | 325 | 258 | 79.38 |
| 46 | อ่าวลึก | อบต. | อบต.บ้านกลาง | 35 | 34 | 97.14 | 45 | 45 | 100 | 45 | 39 | 86.67 | 165 | 138 | 83.64 | 30 | 24 | 80.00 | 320 | 280 | 87.50 |
| 47 | ปลายพระยา | อบต. | อบต.ปลายพระยา | 35 | 35 | 100 | 45 | 45 | 100 | 45 | 41 | 91.11 | 165 | 154 | 93.33 | 30 | 28 | 93.33 | 320 | 303 | 94.69 |
| 48 | ปลายพระยา | อบต. | อบต.เขาเขน | 35 | 34 | 97.14 | 45 | 45 | 100 | 45 | 40 | 88.89 | 170 | 170 | 100 | 30 | 29 | 96.67 | 325 | 318 | 97.85 |
| 49 | ปลายพระยา | อบต. | อบต.เขาต่อ | 35 | 35 | 100 | 45 | 43 | 95.56 | 40 | 33 | 82.50 | 165 | 153 | 92.73 | 30 | 29 | 96.67 | 315 | 293 | 93.02 |
| 50 | ปลายพระยา | อบต. | อบต.คีรีวง | 35 | 22 | 62.86 | 45 | 41 | 91.11 | 45 | 40 | 88.89 | 170 | 141 | 82.94 | 30 | 22 | 73.33 | 325 | 266 | 81.85 |
| 51 | ลำทับ | อบต. | อบต.ลำทับ | 35 | 30 | 85.71 | 45 | 45 | 100 | 45 | 40 | 88.89 | 155 | 141 | 90.97 | 30 | 28 | 93.33 | 310 | 284 | 91.61 |
| 52 | ลำทับ | อบต. | อบต.ดินอุดม | 35 | 34 | 97.14 | 45 | 43 | 95.56 | 45 | 41 | 91.11 | 160 | 159 | 99.38 | 30 | 29 | 96.67 | 315 | 306 | 97.14 |
| 53 | ลำทับ | อบต. | อบต.ทุ่งไทรทอง | 35 | 25 | 71.43 | 45 | 45 | 100 | 45 | 35 | 77.78 | 155 | 129 | 83.23 | 30 | 28 | 93.33 | 310 | 262 | 84.52 |
| 54 | ลำทับ | อบต. | อบต.ดินแดง | 35 | 35 | 100 | 45 | 45 | 100 | 45 | 39 | 86.67 | 155 | 141 | 90.97 | 30 | 29 | 96.67 | 310 | 289 | 93.23 |

| ลำดับ | อำเภอ | ปะเภท อปท. | ชื่อ อปท. | ด้านที่ 1 การบริหารจัดการ | | ร้อยละ | ด้านที่ 2 การบริหารงานบุคคลและกิจการสภา | | ร้อยละ | ด้านที่ 3 การบริหารงานการเงินและการคลัง | | ร้อยละ | ด้านที่ 4 บริการสาธารณะ | | ร้อยละ | ด้านที่ 5 ธรรมาภิบาล | | ร้อยละ | รวมคะแนน 5 ด้าน | | คิดเป็นร้อยละ |
|---|---|---|---|---|---|---|---|---|---|---|---|---|---|---|---|---|---|---|---|---|---|
| | | | | คะแนนเต็ม | คะแนนที่ได้ | | คะแนนเต็ม | คะแนนที่ได้ | | คะแนนเต็ม | คะแนนที่ได้ | | คะแนนเต็ม | คะแนนที่ได้ | | คะแนนเต็ม | คะแนนที่ได้ | | คะแนนเต็ม | คะแนนที่ได้ | |
| 55 | เหนือคลอง | อบต. | อบต.เหนือคลอง | 35 | 28 | 80 | 45 | 44 | 97.78 | 45 | 34 | 75.56 | 160 | 147 | 91.88 | 30 | 21 | 70.00 | 315 | 274 | 86.98 |
| 56 | เหนือคลอง | อบต. | อบต.เกาะศรีบอยา | 35 | 35 | 100 | 45 | 44 | 97.78 | 45 | 42 | 93.33 | 155 | 144 | 92.90 | 30 | 27 | 90.00 | 310 | 292 | 94.19 |
| 57 | เหนือคลอง | อบต. | อบต.คลองขนาน | 35 | 35 | 100 | 45 | 45 | 100 | 45 | 41 | 91.11 | 155 | 151 | 97.42 | 30 | 29 | 96.67 | 310 | 301 | 97.10 |
| 58 | เหนือคลอง | อบต. | อบต.คลองเขม้า | 35 | 35 | 100 | 45 | 45 | 100 | 40 | 36 | 90.00 | 165 | 162 | 98.18 | 30 | 29 | 96.67 | 315 | 307 | 97.46 |
| 59 | เหนือคลอง | อบต. | อบต.โคกยาง | 35 | 35 | 100 | 45 | 45 | 100 | 45 | 42 | 93.33 | 170 | 166 | 97.65 | 30 | 18 | 60.00 | 325 | 306 | 94.15 |
| 60 | เหนือคลอง | อบต. | อบต.ตลิ่งชัน | 35 | 29 | 82.86 | 45 | 44 | 97.78 | 45 | 35 | 77.78 | 170 | 145 | 85.29 | 30 | 30 | 100 | 325 | 283 | 87.08 |
| 61 | เหนือคลอง | อบต. | อบต.ปกาสัย | 35 | 35 | 100 | 45 | 40 | 88.89 | 45 | 41 | 91.11 | 165 | 138 | 83.64 | 30 | 29 | 96.67 | 320 | 283 | 88.44 |
| 62 | เหนือคลอง | อบต. | อบต.ห้วยยูง | 35 | 35 | 100 | 45 | 43 | 95.56 | 45 | 38 | 84.44 | 170 | 152 | 89.41 | 30 | 27 | 90.00 | 325 | 295 | 90.77 |

ลงชื่อ.....ผู้รายงาน

(นายสาโรจน์ ไชยมาตร)

ท้องถิ่นจังหวัดกระบี่

แบบรายงานผลการประเมินประสิทธิภาพของ อปท.ประจำปี 2569

(คะแนนรวม 1 ด้าน จากทีมประเมิน )

ทุกประเภท อปท. ในพื้นที่จังหวัดกระบี่

| ลำดับ | อำเภอ | ปะเภท อปท. | ชื่อ อปท. | ด้านที่ 6 การประเมินขององค์กรปกครองส่วนท้องถิ่นที่มีศักย์ภาพสูง | | ร้อยละ | รวมคะแนน 1 ด้าน | | คิดเป็นร้อยละ |
|---|---|---|---|---|---|---|---|---|---|
| | | | | คะแนนเต็ม | คะแนนที่ได้ | | คะแนนเต็ม | คะแนนที่ได้ | |
| 1 | เมืองกระบี่ | อบจ. | อบจ.กระบี่ | 45 | 39 | 86.67 | 45 | 39 | 86.67 |
| 2 | เมืองกระบี่ | เทศบาลเมือง | เทศบาลเมืองกระบี่ | 55 | 43 | 78.18 | 55 | 43 | 78.18 |
| 3 | เมืองกระบี่ | เทศบาลตำบล | เทศบาลตำบลกระบี่น้อย | 55 | 28 | 50.91 | 55 | 28 | 50.91 |
| 4 | เขาพนม | เทศบาลตำบล | เทศบาลตำบลเขาพนม | 55 | 44 | 80.00 | 55 | 44 | 80.00 |
| 5 | เกาะลันตา | เทศบาลตำบล | เทศบาลตำบลเกาะลันตาใหญ่ | 55 | 22 | 40.00 | 55 | 22 | 40.00 |
| 6 | เกาะลันตา | เทศบาลตำบล | เทศบาลตำบลเกาะกลาง | 55 | 34 | 61.82 | 55 | 34 | 61.82 |
| 7 | เกาะลันตา | เทศบาลตำบล | เทศบาลตำบลคลองยาง | 55 | 23 | 41.82 | 55 | 23 | 41.82 |
| 8 | เกาะลันตา | เทศบาลตำบล | เทศบาลตำบลศาลาด่าน | 55 | 24 | 43.64 | 55 | 24 | 43.64 |
| 9 | คลองท่อม | เทศบาลตำบล | เทศบาลตำบลคลองท่อมใต้ | 55 | 41 | 74.55 | 55 | 41 | 74.55 |
| 10 | คลองท่อม | เทศบาลตำบล | เทศบาลตำบลคลองพน | 55 | 41 | 74.55 | 55 | 41 | 74.55 |
| 11 | คลองท่อม | เทศบาลตำบล | เทศบาลตำบลคลองพนพัฒนา | 55 | 42 | 76.36 | 55 | 42 | 76.36 |
| 12 | คลองท่อม | เทศบาลตำบล | เทศบาลตำบลทรายขาว | 55 | 42 | 76.36 | 55 | 42 | 76.36 |
| 13 | คลองท่อม | เทศบาลตำบล | เทศบาลตำบลห้วยน้ำขาว | 55 | 48 | 87.27 | 55 | 48 | 87.27 |
| 14 | อ่าวลึก | เทศบาลตำบล | เทศบาลตำบลอ่าวลึกใต้ | 55 | 35 | 63.64 | 55 | 35 | 63.64 |
| 15 | อ่าวลึก | เทศบาลตำบล | เทศบาลตำบลแหลมสัก | 55 | 31 | 56.36 | 55 | 31 | 56.36 |
| 16 | อ่าวลึก | เทศบาลตำบล | เทศบาลตำบลคลองหิน | 55 | 28 | 50.91 | 55 | 28 | 50.91 |
| 17 | ปลายพระยา | เทศบาลตำบล | เทศบาลตำบลปลายพระยา | 55 | 43 | 78.18 | 55 | 43 | 78.18 |
| 18 | ลำทับ | เทศบาลตำบล | เทศบาลตำบลลำทับ | 55 | 30 | 54.55 | 55 | 30 | 54.55 |
| 19 | เหนือคลอง | เทศบาลตำบล | เทศบาลตำบลเหนือคลอง | 55 | 33 | 60.00 | 55 | 33 | 60.00 |
| 20 | เมืองกระบี่ | อบต. | อบต.เขาคราม | 55 | 43 | 78.18 | 55 | 43 | 78.18 |
| 21 | เมืองกระบี่ | อบต. | อบต.เขาทอง | 55 | 34 | 61.82 | 55 | 34 | 61.82 |

| ลำดับ | อำเภอ | ปะเภท อปท. | ชื่อ อปท. | ด้านที่ 6 การประเมินขององค์กรปกครองส่วนท้องถิ่นที่มีศักย์ภาพสูง | | ร้อยละ | รวมคะแนน 1 ด้าน | | คิดเป็นร้อยละ |
|---|---|---|---|---|---|---|---|---|---|
| | | | | คะแนนเต็ม | คะแนนที่ได้ | | คะแนนเต็ม | คะแนนที่ได้ | |
| 22 | เมืองกระบี่ | อบต. | อบต.ทับปริก | 55 | 50 | 90.91 | 55 | 50 | 90.91 |
| 23 | เมืองกระบี่ | อบต. | อบต.ไสไทย | 55 | 48 | 87.27 | 55 | 48 | 87.27 |
| 24 | เมืองกระบี่ | อบต. | อบต.อ่าวนาง | 55 | 47 | 85.45 | 55 | 47 | 85.45 |
| 25 | เมืองกระบี่ | อบต. | อบต.หนองทะเล | 55 | 45 | 81.82 | 55 | 45 | 81.82 |
| 26 | เมืองกระบี่ | อบต. | อบต.คลองประสงค์ | 55 | 36 | 65.45 | 55 | 36 | 65.45 |
| 27 | เขาพนม | อบต. | อบต.เขาพนม | 55 | 49 | 89.09 | 55 | 49 | 89.09 |
| 28 | เขาพนม | อบต. | อบต.เขาดิน | 55 | 42 | 76.36 | 55 | 42 | 76.36 |
| 29 | เขาพนม | อบต. | อบต.สินปุน | 55 | 26 | 47.27 | 55 | 26 | 47.27 |
| 30 | เขาพนม | อบต. | อบต.พรุเตียว | 55 | 30 | 54.55 | 55 | 30 | 54.55 |
| 31 | เขาพนม | อบต. | อบต.หน้าเขา | 55 | 45 | 81.82 | 55 | 45 | 81.82 |
| 32 | เขาพนม | อบต. | อบต.โคกหาร | 55 | 39 | 70.91 | 55 | 39 | 70.91 |
| 33 | เกาะลันตา | อบต. | อบต.เกาะลันตาใหญ่ | 55 | 35 | 63.64 | 55 | 35 | 63.64 |
| 34 | เกาะลันตา | อบต. | อบต.เกาะลันตาน้อย | 55 | 44 | 80.00 | 55 | 44 | 80.00 |
| 35 | คลองท่อม | อบต. | อบต.คลองท่อมใต้ | 55 | 39 | 70.91 | 55 | 39 | 70.91 |
| 36 | คลองท่อม | อบต. | อบต.คลองท่อมเหนือ | 55 | 42 | 76.36 | 55 | 42 | 76.36 |
| 37 | คลองท่อม | อบต. | อบต.พรุดินนา | 55 | 41 | 74.55 | 55 | 41 | 74.55 |
| 38 | คลองท่อม | อบต. | อบต.เพหลา | 55 | 39 | 70.91 | 55 | 39 | 70.91 |
| 39 | อ่าวลึก | อบต. | อบต.อ่าวลึกใต้ | 55 | 26 | 47.27 | 55 | 26 | 47.27 |
| 40 | อ่าวลึก | อบต. | อบต.แหลมสัก | 55 | 11 | 20.00 | 55 | 11 | 20.00 |
| 41 | อ่าวลึก | อบต. | อบต.นาเหนือ | 55 | 28 | 50.91 | 55 | 28 | 50.91 |
| 42 | อ่าวลึก | อบต. | อบต.อ่าวลึกน้อย | 55 | 36 | 65.45 | 55 | 36 | 65.45 |
| 43 | อ่าวลึก | อบต. | อบต.อ่าวลึกเหนือ | 55 | 33 | 60.00 | 55 | 33 | 60.00 |
| 44 | อ่าวลึก | อบต. | อบต.เขาใหญ่ | 55 | 22 | 40.00 | 55 | 22 | 40.00 |
| 45 | อ่าวลึก | อบต. | อบต.คลองยา | 55 | 13 | 23.64 | 55 | 13 | 23.64 |

| ลำดับ | อำเภอ | ปะเภท อปท. | ชื่อ อปท. | ด้านที่ 6 การประเมินขององค์กรปกครองส่วนท้องถิ่นที่มีศักย์ภาพสูง | | ร้อยละ | รวมคะแนน 1 ด้าน | | คิดเป็นร้อยละ |
|---|---|---|---|---|---|---|---|---|---|
| | | | | คะแนนเต็ม | คะแนนที่ได้ | | คะแนนเต็ม | คะแนนที่ได้ | |
| 46 | อ่าวลึก | อบต. | อบต.บ้านกลาง | 55 | 33 | 60.00 | 55 | 33 | 60.00 |
| 47 | ปลายพระยา | อบต. | อบต.ปลายพระยา | 55 | 40 | 72.73 | 55 | 40 | 72.73 |
| 48 | ปลายพระยา | อบต. | อบต.เขาเขน | 55 | 52 | 94.55 | 55 | 52 | 94.55 |
| 49 | ปลายพระยา | อบต. | อบต.เขาต่อ | 55 | 40 | 72.73 | 55 | 40 | 72.73 |
| 50 | ปลายพระยา | อบต. | อบต.คีรีวง | 55 | 18 | 32.73 | 55 | 18 | 32.73 |
| 51 | ลำทับ | อบต. | อบต.ลำทับ | 55 | 41 | 74.55 | 55 | 41 | 74.55 |
| 52 | ลำทับ | อบต. | อบต.ดินอุดม | 55 | 35 | 63.64 | 55 | 35 | 63.64 |
| 53 | ลำทับ | อบต. | อบต.ทุ่งไทรทอง | 55 | 34 | 61.82 | 55 | 34 | 61.82 |
| 54 | ลำทับ | อบต. | อบต.ดินแดง | 55 | 42 | 76.36 | 55 | 42 | 76.36 |
| 55 | เหนือคลอง | อบต. | อบต.เหนือคลอง | 55 | 43 | 78.18 | 55 | 43 | 78.18 |
| 56 | เหนือคลอง | อบต. | อบต.เกาะศรีบอยา | 55 | 45 | 81.82 | 55 | 45 | 81.82 |
| 57 | เหนือคลอง | อบต. | อบต.คลองขนาน | 55 | 46 | 83.64 | 55 | 46 | 83.64 |
| 58 | เหนือคลอง | อบต. | อบต.คลองเขม้า | 55 | 49 | 89.09 | 55 | 49 | 89.09 |
| 59 | เหนือคลอง | อบต. | อบต.โคกยาง | 55 | 44 | 80.00 | 55 | 44 | 80.00 |
| 60 | เหนือคลอง | อบต. | อบต.ตลิ่งชัน | 55 | 41 | 74.55 | 55 | 41 | 74.55 |
| 61 | เหนือคลอง | อบต. | อบต.ปกาสัย | 55 | 42 | 76.36 | 55 | 42 | 76.36 |
| 62 | เหนือคลอง | อบต. | อบต.ห้วยยูง | 55 | 45 | 81.82 | 55 | 45 | 81.82 |

ลงชื่อ.....ผู้รายงาน

(นายสาโรจน์ ไชยมาตร)

ท้องถิ่นจังหวัดกระบี่